

Клапан безопасности

Металлические фиксаторы

Ручной встряхиватель фильтра

Отсек турбины

Металлический кожух

Колеса с тормозом



DMX80 DTX80

Сливной шланг

Нержавеющая сталь

Эпоксидная покраска

Антистатичная тележка



Стандартные аксессуары:

Гибкий шланг г. d. 40
3 м



Насадка щелевая d.40



IP 65 тихий мощный мотор



поплавок для защиты от переполнения

мощный фильтр код 5.212.0021 (опция)

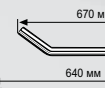


Шланг для слива из бак


Опции:

Kit 6.205.0115

Стальные изогнутая и прямая трубки



Щетка круглая d.40




Держатель




Насадка для пола



Насадка с резинками



Насадка для ковра



	DMX80 1-22	DTX80 1-30
Код	0.045.0031	0.045.0032
Мощность мотора	3 л.с.	4 л.с.
Количество / Тип турбины	1 х индукционная	1 х индукционная
Разряжение	32 кПа (3200 мм вод. столба)	32 кПа (3200 мм вод. столба)
Воздушный поток	97 л/с	97 л/с
Общий объем / для сухой / жидкой грязи	80 / 36 / 49 л	80 / 36 / 49 л
Уровень шума	74 dB(A)	74 dB(A)
Напряжение	230 В - 50 Гц (1 фаза)	400 В - 50 Гц (3 фазы)
Площадь фильтра	4300 см ²	4300 см ²
Степень фильтрации	5 мкр.	5 мкр.
Длина кабеля	10 м	10 м
Габаритные размеры / Вес	50x50x140 см / 80 кг	50x50x140 см / 85 кг